

¿CÓMO Y CUÁNDO CAMBIO DE PAÑAL CORRECTAMENTE?

La forma de colocar el pañal es distinta según la postura de la persona y de la forma de sujeción del mismo

PAÑALES CON ELÁSTICOS

POSICIÓN DE PIE

1

COLOQUE EL PAÑAL CON LA PARTE DE LOS ADHESIVOS HACIA LA PARTE POSTERIOR



2

PASE EL PAÑAL ENTRE LAS PIERNAS



3

AJÚSTELO DE FORMA QUE LOS ELÁSTICOS QUEDEN EN LA ENTREPIERNA



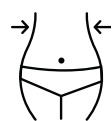
4

DESPEGUE LOS ADHESIVOS Y FÍJELOS SOBRE LA PARTE ANTERIOR



5

AJUSTE EL PAÑAL A LA CINTURA



POSICIÓN ACOSTADO

1

PONGA A LA PERSONA DE LADO



2

COLOQUE EL PAÑAL POR DEBAJO DE LA CADERA



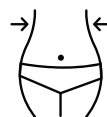
3

GIRE A LA PERSONA Y COLÓQUELA BOCA A ARRIBA



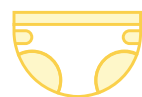
4

COLOQUE LA PARTE POSTERIOR DEL PAÑAL A LA ALTURA DE LA CINTURA



5

META EL PAÑAL ENTRE LAS PIERNAS



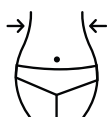
6

AJUSTE LOS ELÁSTICOS A LA ENTREPIERNA



7

DESPEGUE LOS ADHESIVOS DE LA PARTE POSTERIOR Y PÉGUELOS SOBRE LA PARTE ANTERIOR AJUSTÁNDOLOS A LA CINTURA



Guía para el cuidado de personas con incontinencia urinaria



GENERALITAT VALENCIANA
TOTS A UNA VEU
Conselleria de Sanitat Universal i Salut Pública

ESCOLA INFIRMERIA