

# COM I QUAN CANVI DE BOLQUER CORRECTAMENT?

La manera de col·locar el bolquer és diferent segons la postura de la persona i de la forma de subjecció d'aquest

## BOLQUERS AMB ELÀSTICS

### POSICIÓ DEMPEUS

1

**COL·LOQUE EL BOLQUER AMB LA PART DELS ADHESIUS CAP A LA PART POSTERIOR**



2

**PASSE EL BOLQUER ENTRE LES CAMES**



3

**AJUSTE-HO DE MANERA QUE ELS ELÀSTICS QUEDEN EN L'ENTRECUIX**



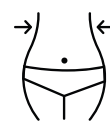
4

**ENLAIRE ELS ADHESIUS I FIXE'LS SOBRE LA PART ANTERIOR**



5

**AJUSTE EL BOLQUER A LA CINTURA**



### POSICIÓ FICAT AL LLIT

1

**POSE A LA PERSONA DE COSTAT**



2

**COL·LOQUE EL BOLQUER PER DAVALL DEL MALUC**



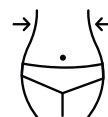
3

**GIRE A LA PERSONA I COL·LOQUE-LA BOCA A DALT**



4

**COL·LOQUE LA PART POSTERIOR DEL BOLQUER A L'ALTURA DE LA CINTURA**



5

**FIQUE EL BOLQUER ENTRE LES CAMES**



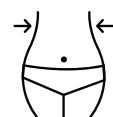
6

**AJUST ELS ELÀSTICS A L'ENTRECUIX**



7

**ENLAIRE ELS ADHESIUS DE LA PART POSTERIOR I PEGUE'LS SOBRE LA PART ANTERIOR AJUSTANT-LOS A LA CINTURA**



Guia per a la cura de persones amb incontinència urinària



GENERALITAT VALENCIANA | TOTS A UNA VEU

ESCOLA INFIRMERIA

Conselleria de Sanitat Universal i Salut Pública