


# ERRORES MÁS FRECUENTES

## EN LA ELECCIÓN DE PAÑAL

**NO**

→ **Talla excesiva**



**No logra una mayor absorción.  
¡Aumenta el riesgo de deterioro  
de la Calidad de Vida!**


→ **Pañal Supernoche**



- Durante el día para evitar cambios
- En caso de incontinencia urinaria y fecal

## EN LA UTILIZACIÓN DE PAÑAL


**1 Colocar 2 pañales a la vez**




**2 Sacudir el pañal**



**3 Colocar y retirar desde la zona más sucia a la más limpia**



**4 No utilizar el indicador de humedad**



Guía para el cuidado de personas con incontinencia urinaria